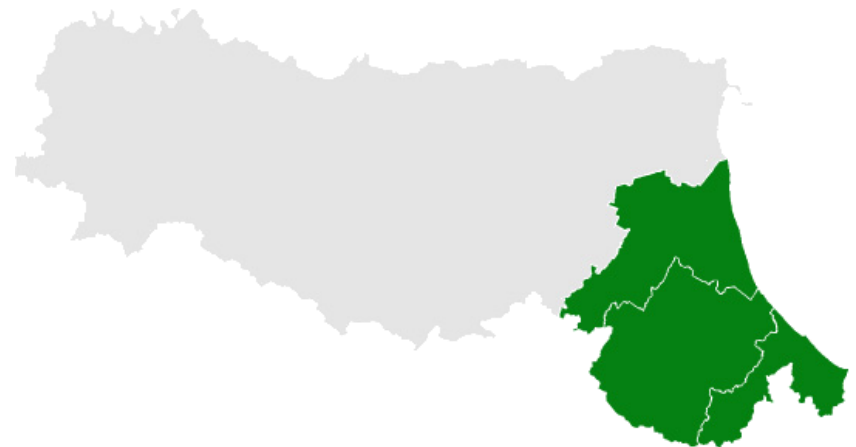




# COVID-19

## IL BOLLETTINO SETTIMANALE IN ROMAGNA





# 13 – 19 giugno 2022

Questa settimana sono stati eseguiti **20.135 tamponi (molecolari e antigenici)** registrando **6.303 nuovi casi positivi (31.3%)**. Anche questa settimana si registra un aumento delle nuove positività, sia in termini assoluti (+ 2981) che percentuali.

Si registra un tasso di occupazione di posti letto da parte di pazienti affetti da COVID in aumento rispetto alla scorsa settimana ed in totale sono **ricoverati 131 pazienti**, tra questi 8 sono ricoverati in terapia intensiva.

Complessivamente sono stati sospesi 141 operatori tra dipendenti e convenzionati in tutta l'azienda USL della Romagna. La percentuale dei sospesi sul totale degli operatori con obbligo vaccinale è inferiore al 1% in tutti gli ambiti territoriali e non si apprezzano sostanziali differenze tra Cesena, Forlì, Rimini e Ravenna .

In continuo aumento il numero dei soggetti vaccinati nei centri vaccinali aziendali (al 20 giugno 905.377 con prima dose, 869.904 con seconda dose, 603.245 con terza dose e 29.594 con quarta dose la cui somministrazione è iniziata il 1 marzo, a cui vanno aggiunte 110.993 dosi somministrate dai MMG.)

**Ciascuno può fare la propria parte per il contenimento dell'epidemia attraverso l'applicazione delle buone pratiche in ospedale e nella vita di tutti i giorni.**

# In AUSL Romagna

13 – 19 giugno 2022

**Tamponi eseguiti**



20.135

**Nuovi casi positivi**

COVID-19

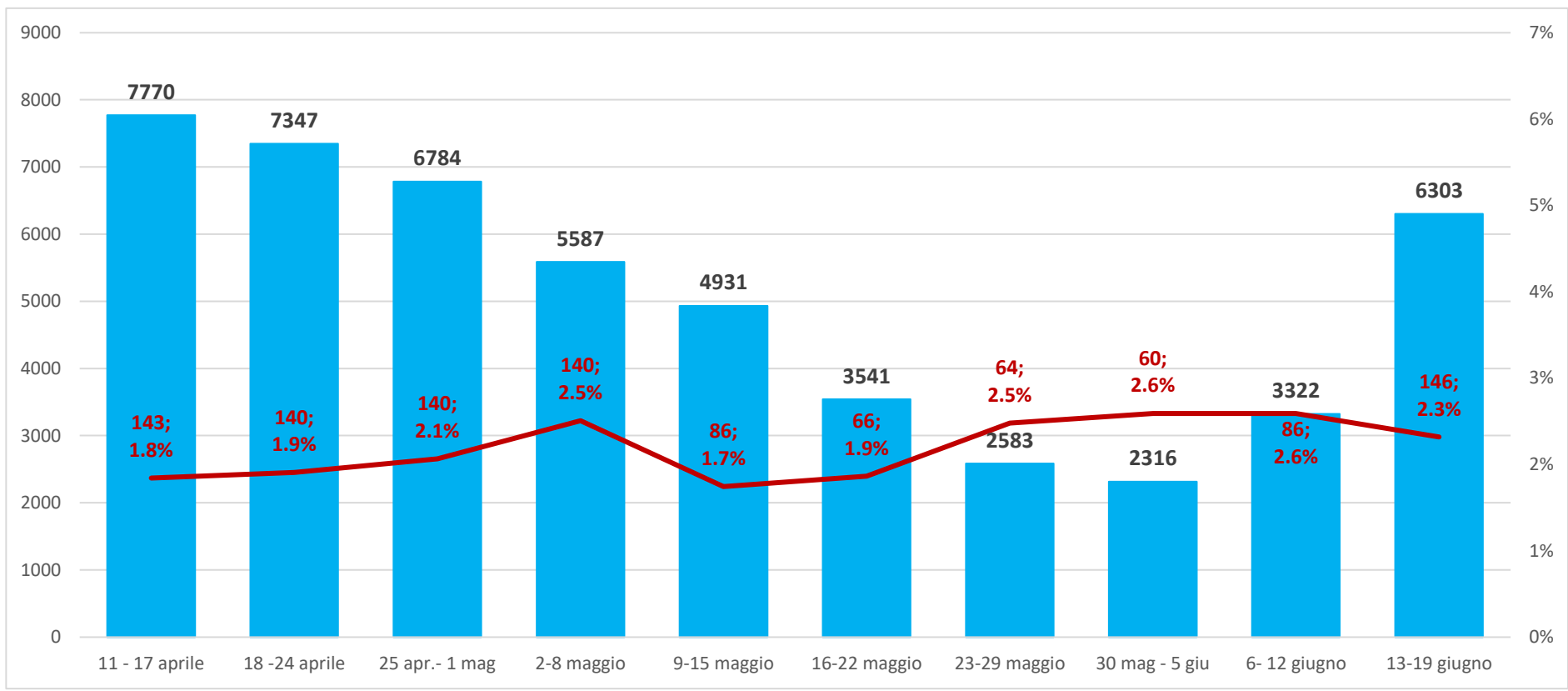


6.303



# Nuovi casi positivi settimanali

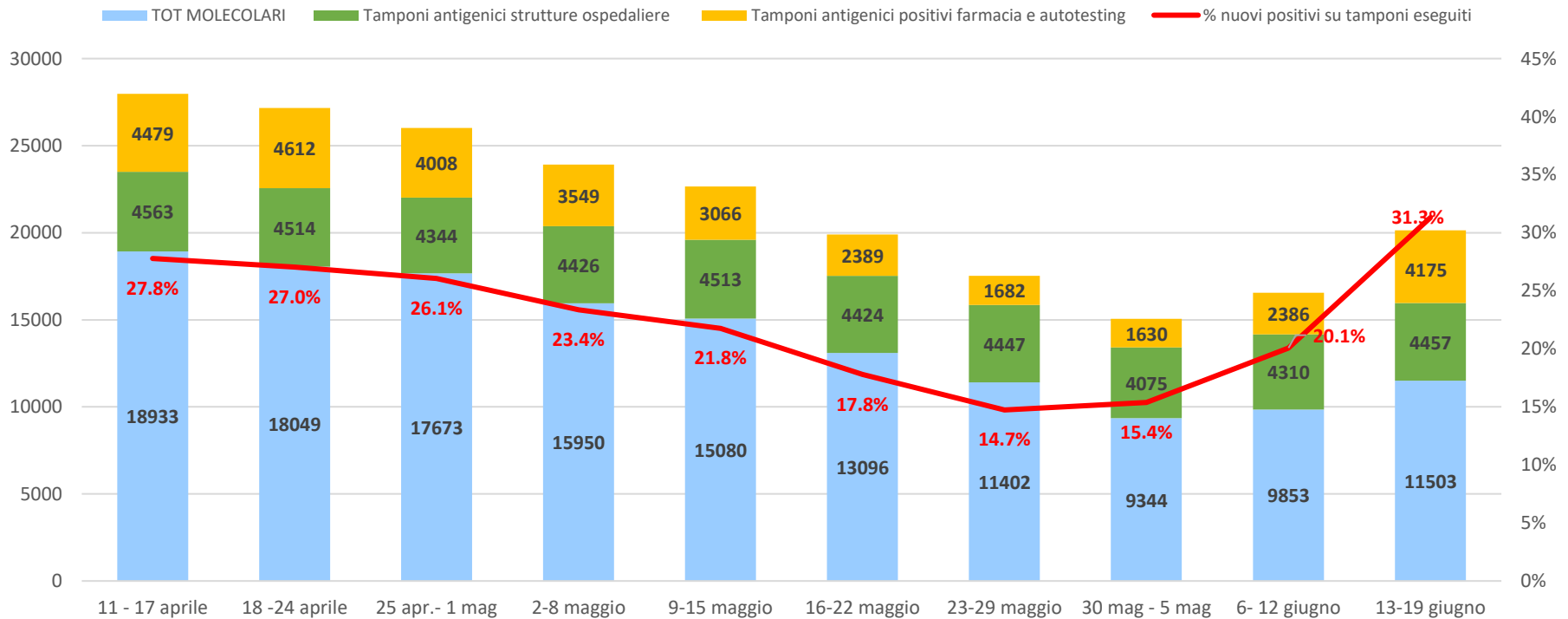
## Totale AUSL ROMAGNA



**Nota:** Il grafico è integrato con il numero di nuovi casi positivi di tutti i lavoratori, dipendenti e convenzionati dell'AUSL della Romagna (in percentuale è espresso il rapporto tra i nuovi positivi dei lavoratori e quelli della popolazione).

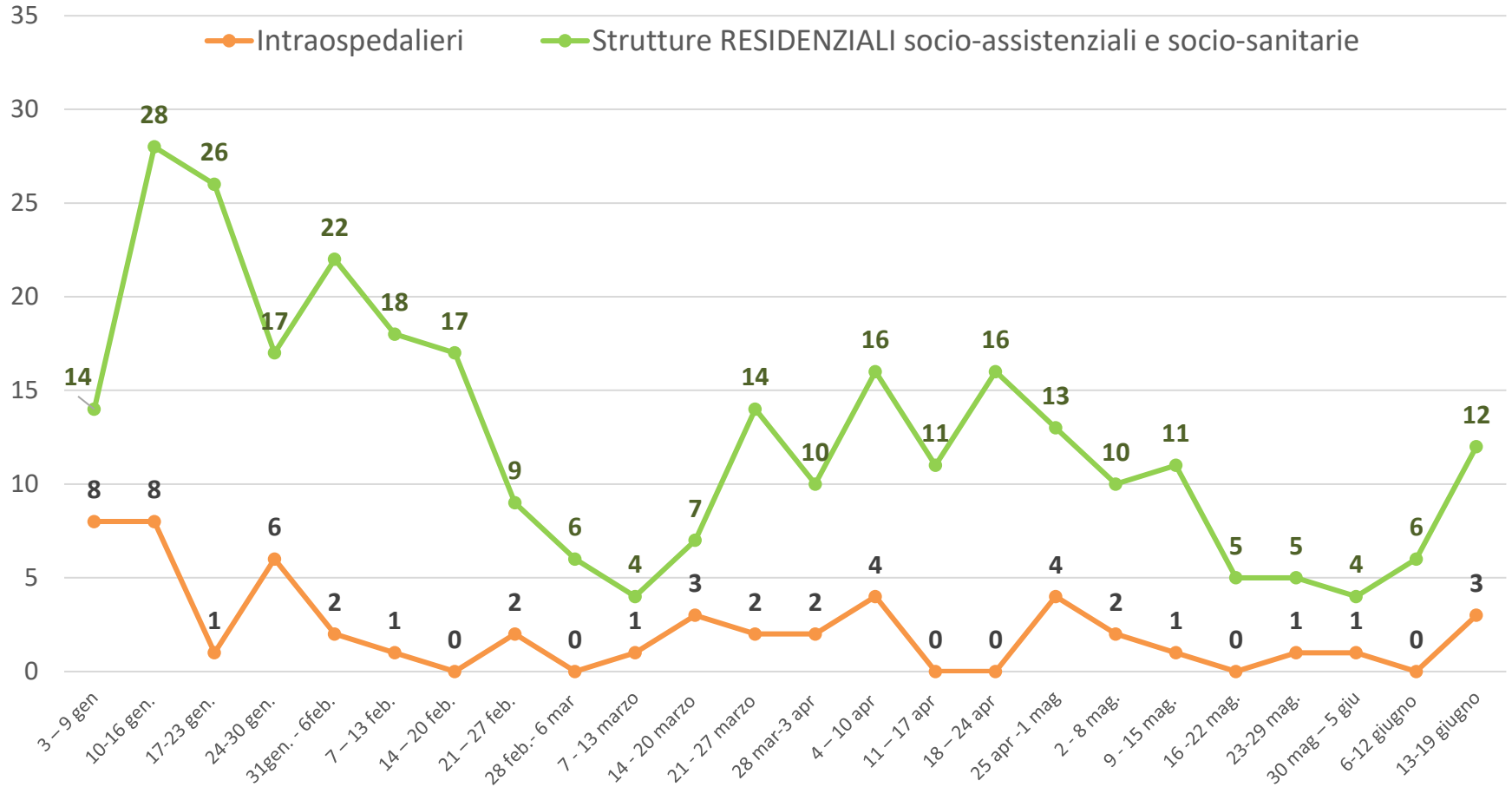
# Tamponi eseguiti e % nuovi casi positivi settimanali

## Totale AUSL ROMAGNA



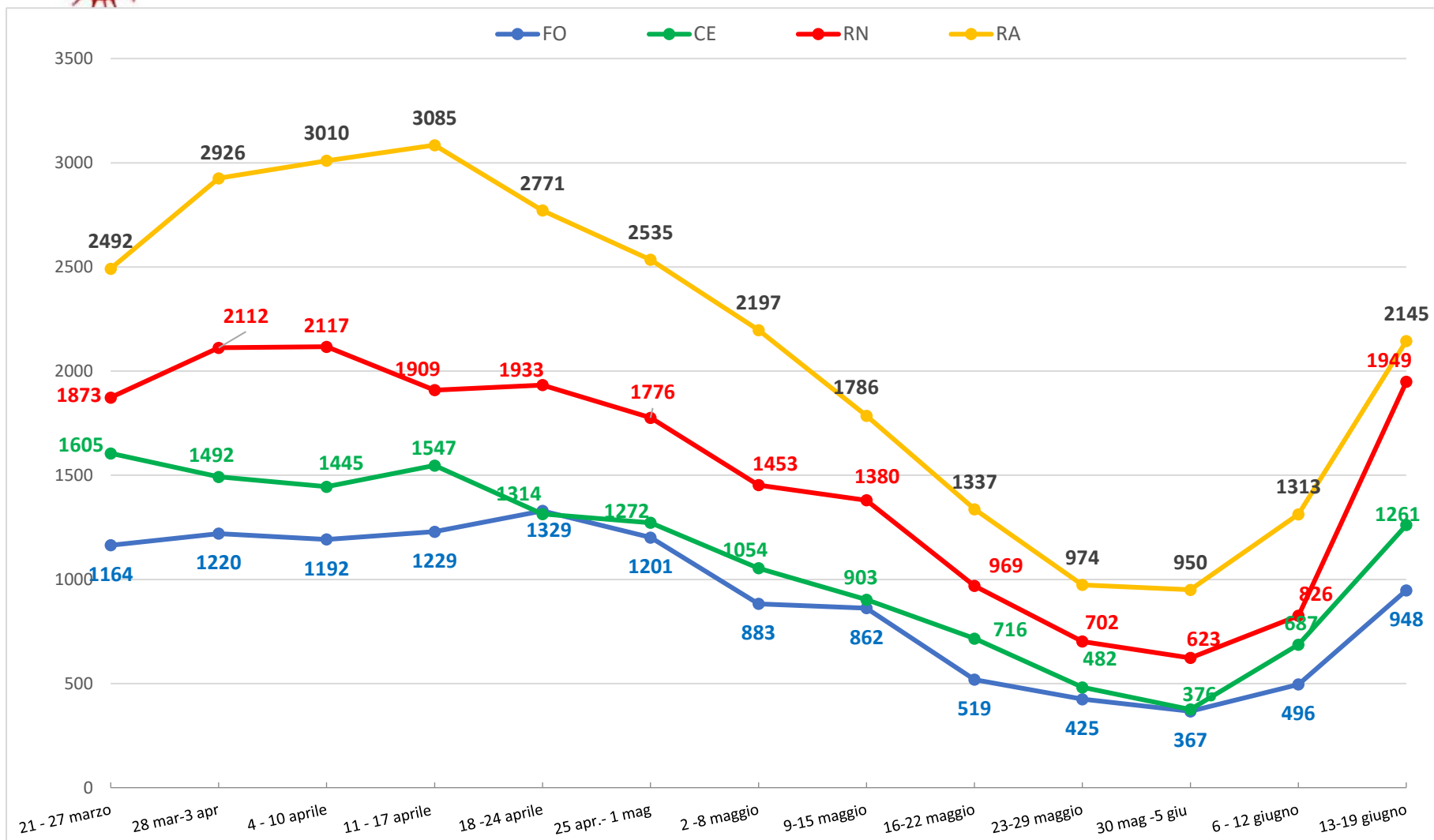
Il grafico riporta il totale dei molecolari eseguiti (in azzurro) e i tamponi antigenici (in verde) eseguiti in ospedale e sul territorio (*in particolare da questa settimana oltre ai negativi vengono conteggiati anche positivi che non necessitano di conferma del test molecolare*) e dopo la circolare ministeriale, sono stati aggiunti al conteggio gli antigenici con esito positivo registrati dalle farmacie territoriali (in arancio) che hanno portato alla diagnosi di un nuovo caso, ma sono **esclusi** tutti quelli con esito negativo eseguiti all'esterno delle strutture aziendali .

# Nuovi focolai (dato aziendale)



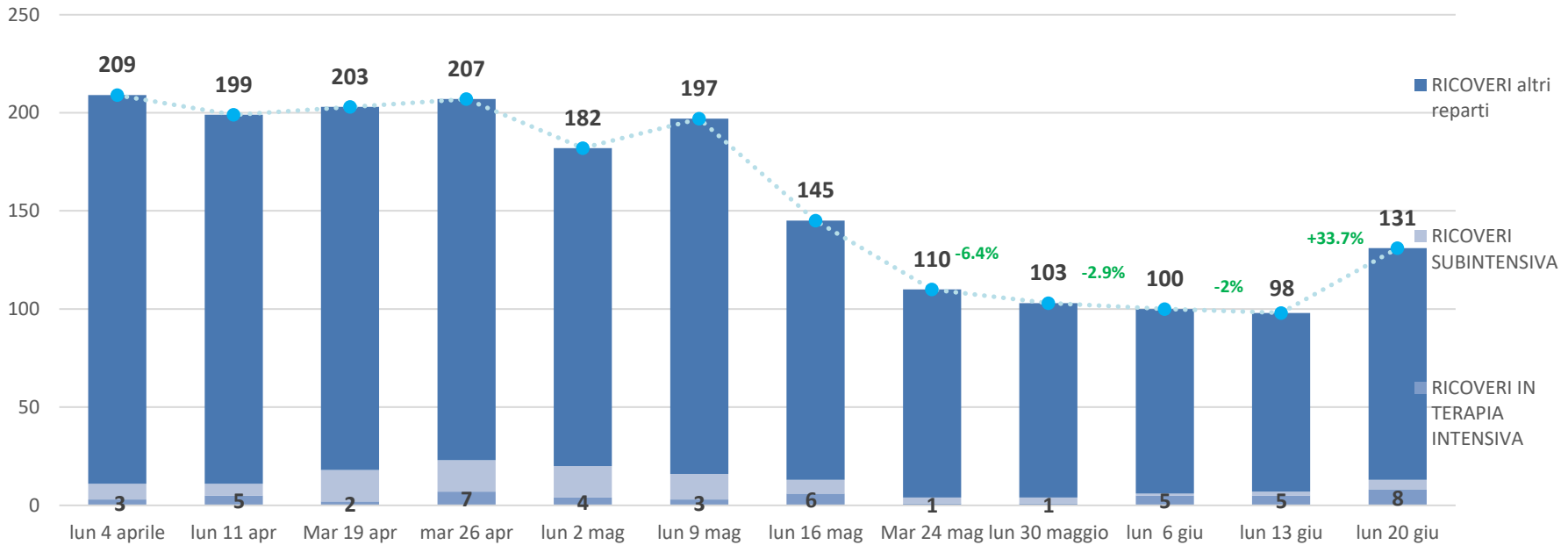
# Nuovi casi positivi settimanali

## Per area territoriale



# Andamento ricoveri rispetto alla settimana precedente

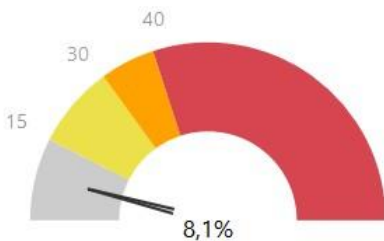
Aggiornamento: lunedì 20 giugno ore 8



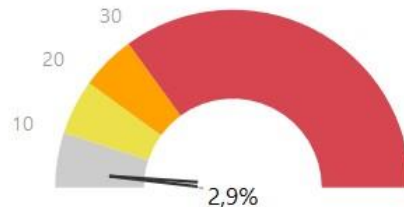
\*esclusi i pazienti ricoverati in Pronto soccorso

## Riepilogo al 21/06/2022

% di occupazione in reparti ordinari



% di occupazione in terapia intensiva





# Decessi di pazienti COVID positivi per settimana

Ambito	4-10 apr	11 - 17 aprile	18-24 aprile	25apr. - 1 mag	2-8 maggio	9 - 15 maggio	16-22 maggio	23-29 maggio	30 mag - 5 mag	6 - 12 giugno	13-19 giugno
Forlì	5	2	0	1	1	5	3	0	2	0	0
Cesena	4	2	5	4	4	2	1	3	3	0	2
Rimini	8	1	6	4	6	3	5	3	0	4	3
Ravenna	5	14	14	5	12	12	2	4	1	4	3
<b>Ausl Romagna</b>	<b>22</b>	<b>19</b>	<b>25</b>	<b>14</b>	<b>23</b>	<b>22</b>	<b>11</b>	<b>10</b>	<b>6</b>	<b>8</b>	<b>8</b>

## Tasso letalità dei RESIDENTI da inizio pandemia al 20 giugno

AMBITO	CASI TOTALI	DECESSI	TASSO LETALITA'
Forlì	68382	635	0.9%
Cesena	78094	565	0.7%
Rimini	133436	1349	1.0%
Ravenna	136096	1372	1.0%
<b>Ausl Romagna</b>	<b>416008</b>	<b>3921</b>	<b>0.9%</b>

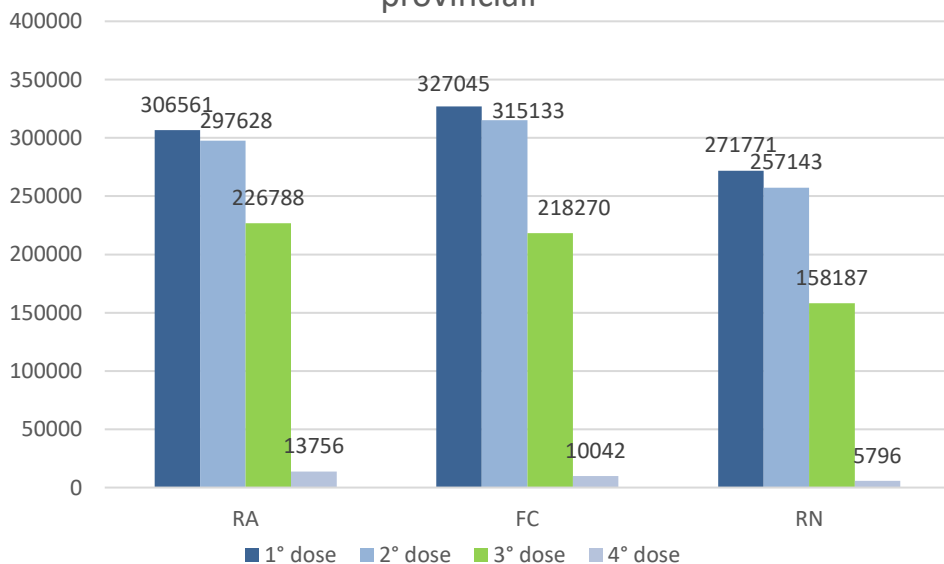


# Campagna vaccinale Anticovid -Ausl Romagna

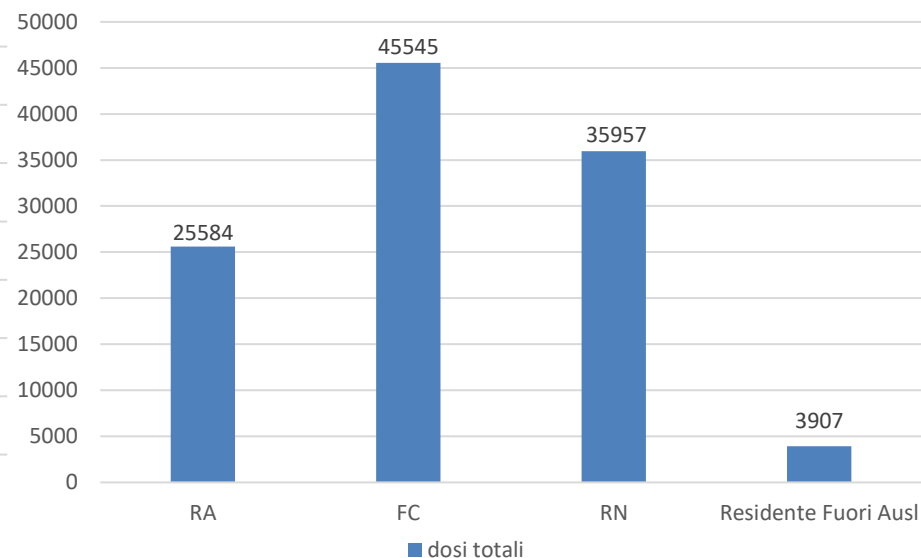
Al 20 giugno le **prime dosi (comprese dosi uniche)** somministrate nei centri vaccinali aziendali sono state **905.377** tra queste **16.279** sono state somministrate ai bambini tra i 5 e 11 anni, mentre le seconde dosi **869.904** e le terze **603.245**.

Con il nuovo vaccino Nuvaxovid sono state somministrate 612 prime dosi e 473 seconde dosi. Dal 1 marzo è iniziata la somministrazione delle quarte dosi ed oggi sono **29.594**. Le dosi somministrate dagli MMG sono **110.993**, mentre nelle aziende **8.038**.

Dosi somministrate presso centri vaccinali provinciali



Dosi somministrate dai MMG (per provincia di residenza)



Dettaglio per classi d'età delle somministrazioni delle terze dosi erogate dal servizio di igiene pubblica (presso i centri vaccinali e a domicilio)

Provincia	13-19 anni	20-29 anni	30-39 anni	40-49 anni	50-59 anni	60-69 anni	70-79 anni	>80 anni
RA	12179	18701	21081	34128	44539	35687	31894	28579
FC	12277	19476	21613	33302	41563	33709	30060	26267
RN	7806	14076	16140	24572	31147	24618	21764	18063



# Campagna vaccinale Anticovid – Adesione alla quarta dose

Dal 1 marzo è iniziata la somministrazione della quarta dose, presso i centri vaccinali e MMG, a tutti i soggetti con marcata compromissione della risposta immunitaria per causa legata a patologie di base o trattamenti farmacologici e dal 1 aprile anche a tutti gli Over 80. Al 20 giugno risultano somministrate 31.598 quarte dosi, di cui 6.605 a soggetti vulnerabili con età inferiore a 80 anni .

Di seguito l'aggiornamento il riepilogo delle somministrazioni per gli over 80, dove sono stati inclusi tutti coloro, ancora in vita, che abbiano eseguito la terza dose da oltre 4 mesi e che non abbiano avuto il Covid negli ultimi quattro mesi.

Over 80	Popolazione	Soggetti che hanno ricevuto la 4°dose	%
CESENA	14.137	4.023	28,46%
FORLI	13.644	4.374	32,06%
RAVENNA	29.133	11.330	38,89%
RIMINI	21.025	5.266	25,05%
AUSL ROMAGNA	77.939	24.993	32,07%



# OPERATORI SOSPESI al 20 giugno

## Ausl Romagna

Nella tabella si riportano i dati relativi all'applicazione dell'articolo 4 «obbligo di vaccinazione contro il Covid-19 per gli esercenti le professioni sanitarie e gli operatori di interesse sanitario» del DL 44 del 2021 convertito in legge 76 del 2021 dell'Azienda Ausl della Romagna al 3 settembre.

I numeri rappresentano le «sospensioni del diritto di svolgere prestazioni o mansioni che implicano contatti interpersonali o che comportino, in qualsiasi altra forma, il rischio di diffusione del contagio da Covid-19.»

Tipologia	N° operatori sospesi Ravenna	N° operatori sospesi Cesena	N° operatori sospesi Forlì	N° operatori sospesi Rimini	Totale Complessivo
DIRIGENZA	3	5	1	4	13
COMPARTO	40	21	26	34	121
<i>Totale dipendenti</i>	<i>43</i>	<i>26</i>	<i>27</i>	<i>38</i>	<i>134</i>
CONVENZIONATI	2	0	3	2	7
<b>% sospesi su totale personale con obbligo</b>	<b>0.8%</b>	<b>0.7%</b>	<b>0.9%</b>	<b>0.7%</b>	<b>0.8%</b>

# Risultati sequenziamenti campioni positivi dell'Ausl della Romagna

Nel grafico sono riportate le percentuali delle singole varianti sui sequenziamenti eseguiti dal laboratorio di Pievesestina sui campioni di nuove positività dell'Ausl Romagna.

I criteri di selezione dei campioni da sequenziare sono cambiati nei mesi, perciò la numerosità varia ogni settimana :

- Selezione casuale tra i nuovi casi riscontrati (da gennaio a maggio 2021)
- Nuovi casi di prima positività riscontrati (nel mese di giugno e inizio luglio 2021)
- Indicazioni della nota regionale (da metà luglio)
- Indagini di prevalenza mensili/ settimanali richieste da ISS

